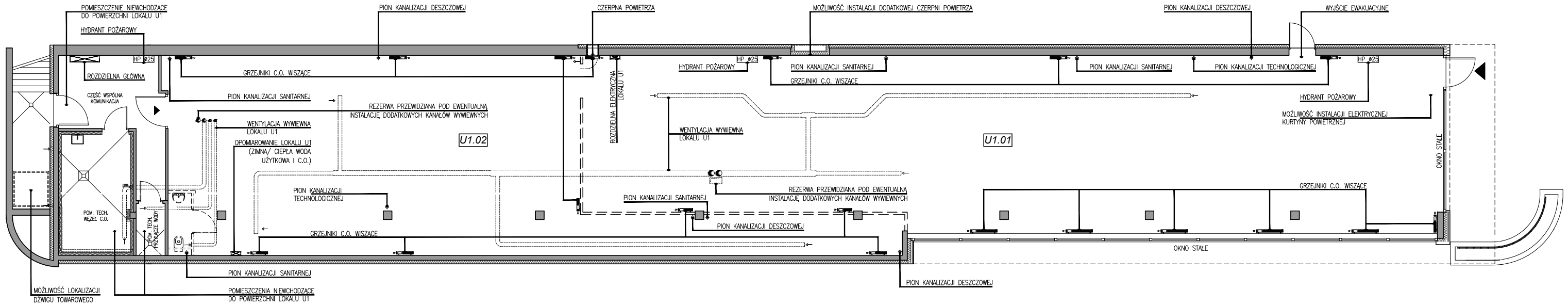
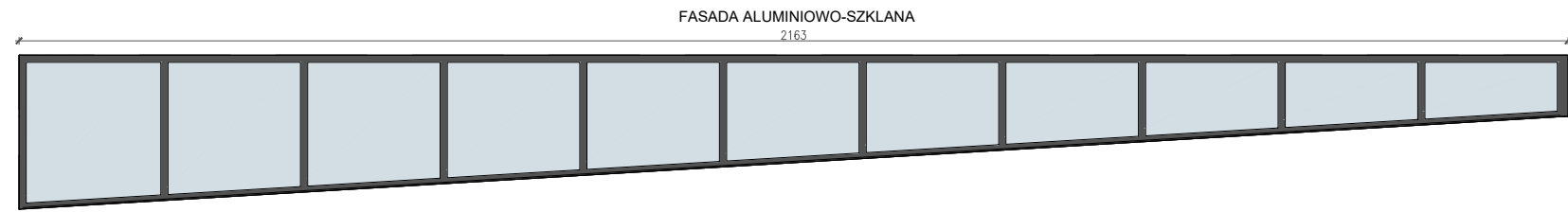
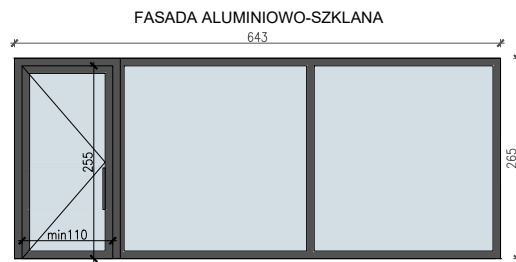


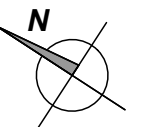
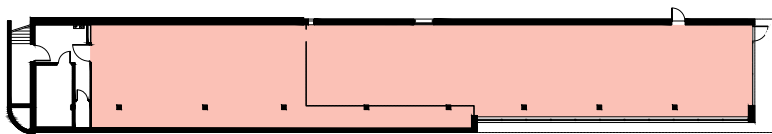
NR BUDYNKU: **1** KONDYGNACJA: **1** NR LOKALU: **U1** POWIERZCHNIA: **410.70m²**



SCHEMAT OKIEN W WIDOKU OD WEWNĄTRZ:



LOKALIZACJA LOKALU USŁUGOWEGO:



NR	OPIS	POW.
U1.01	POWIERZCHNIA UŻYTKOWA	250.47 m ²
U1.02	ZAPLECZE	160.23 m ²
POWIERZCHNIA LOKALU:		410.70 m²

Powierzchnie lokali usługowych liczone po posadzce (tolerancja ± 5cm)

Hp - wysokość niewykończonych parapetów mierzona od poziomu podłogi (tolerancja ± 2cm)